

Versión 1.0 | Junio 2023

# Manual de Uso de Logotipo







## Logotipo una tinta



Al usar el logotipo en 1 sola tinta solo existen 3 variaciones de color, no está permitido usar colores complementarios para esta aplicación. La selección de cualquiera de las 3 versiones depende del fondo donde será aplicado.



# Medidas y dimensiones



Para determinar las medidas totales del logotipo, se establece el valor de 1X en función del grosor de la letra "p". Para la construcción de logotipo se debe determinar:

1/3x es el valor de separación entre la letra "r" y la letra "o"

2/3x es el valor que se usará para separar el resto de las letras

La Posición del ícono del león se sitúa a 3X del nombre y mantiene una altura superior e inferior de 2X con respecto al nombre tipográfico.


# Márgen de protección




Para establecer el margen de protección se usará la medida de 1X, se establece un margen de protección horizontal y vertical de 3X

# Colores corporativos


## Paleta de Colores Principales




C	100%	R	0
M	0%	G	107
Y	100%	B	45
K	40%	Hexadecimal:	#006b2d



C	0%	R	208
M	0%	G	208
Y	0%	B	208
K	25%	Hexadecimal:	#d0d0d0




C	0%	R	74
M	0%	G	74
Y	0%	B	74
K	85%	Hexadecimal:	#4a4a49




C	0%	R	255
M	0%	G	255
Y	0%	B	255
K	0%	Hexadecimal:	#ffffff


## Paleta de Colores Secundarios




C	35%	R	183
M	10%	G	199
Y	55%	B	139
K	0%	Hexadecimal:	#b7c78b



C	8%	R	242
M	0%	G	243
Y	30%	B	199
K	0%	Hexadecimal:	#f2f3c7



C	22%	R	60
M	22%	G	60
Y	30%	B	59
K	0%	Hexadecimal:	#d1c4b4



C	50%	R	150
M	50%	G	127
Y	60%	B	91
K	0%	Hexadecimal:	#967f5b

# Usos indebidos

Esto es solo una representación visual de usos indebidos, sin embargo cualquier adaptación o modificación a los logos debidamente establecidos en este manual se considera un uso indebido. Estas referencias aplican de igual manera al logotipo de 1 tinta, que ÚNICAMENTE tiene 3 versiones.

Alterar dimensiones  
y proporciones



Cambiar colores  
o alterarlos



Agregar Stroke  
o cualquier efecto



Interferir o  
alterar logotipo



# Aplicación para Avatar / Imagen de Perfil

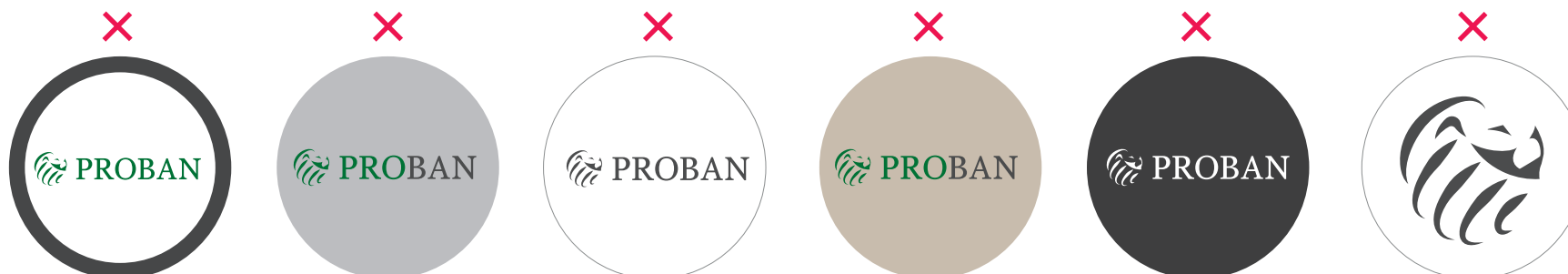
## Aplicaciones Correctas

Se muestran 3 aplicaciones para uso de perfil. Dos principales cuando se coloca el nombre (sugerido) y uno secundario para usos muy pequeños donde el nombre completo no tendría visibilidad.



## Aplicaciones Incorrectas

Cualquier otra aplicación que no sean las 3 debidamente planteadas, se muestran algunos ejemplos que aunque mantengan colores corporativos, no se deben usar:





# Tipografía

## ROBOTO BOLD CONDENSED

A B C D E F G H I J K L M N Ñ O P Q R S T U V X Y Z

a b c d e f g h i j k l m n ñ o p q r s t u v x y z

0 1 2 3 4 5 6 7 8 9 Á É Í Ó Ú Ü á é í ó ú ü

, . ; : - ' ! ? ¿ ( = + - \$ % & / \*

## ROBOTO CONDENSED

A B C D E F G H I J K L M N Ñ O P Q R S T U V X Y Z

a b c d e f g h i j k l m n ñ o p q r s t u v x y z

0 1 2 3 4 5 6 7 8 9 Á É Í Ó Ú Ü á é í ó ú ü

, . ; : - ' ! ? ¿ ( = + - \$ % & / \*

✗ Esta Tipografía con -10 de interletrado no está permitida

✗ Esta tipografía con +20 de interletrado no está permitida

✗ Muestra de párrafo no permitido con interlineado menor al tamaño de letra.

✗ Muestra de párrafo no permitido con interlineado mayor al 12% del tamaño de letra.

✓ Muestra de uso correcto de interletrado

✓ Muestra de párrafo permitido con interlineado igual al tamaño de letra.

✓ Muestra de párrafo permitido con interlineado de hasta 12% al tamaño de letra.

## Ajustes Tipográficos

La tipografía corporativa es "Adobe Clean" en su versión Bold para títulos y Regular para párrafos y contenido.

## MANDATORIOS

### Interletrado

El interletrado recomendado es de "0" en caso de requerir hacer algún ajuste, no podrá excederse del rango de -10 a +10 tanto en Regular como el Bold.

### Interlineado

Es obligatorio al menos igualar el tamaño de letra con la separación de líneas. Si se usa un tamaño de tipografía de 19pt el interlineado debe ser mínimo 19pt. Pero nunca mayor al 12% del punto de la letra. Es decir, si el tamaño de letra usado es 10pt, el interlineado no puede ser menor de 12pt ni mayor de 12pt para ese tamaño de tipografía, aplica para Regular y Bold.

## Tarjeta de Presentación

### Medidas

La Tarjeta de Presentación tiene una medida final de 8.5cm x 5cm. El arte tiene un sangrado de 0.20 cm dando una una medida en archivo de de 8.7cm x 5.2cm.

### Material

Se recomienda la impresión en cartulina mate de mínimo 300grs, comunmente llamada Opalina o Cartulina Satinada. Adicionalmente se recomienda usar laminado mate extra grueso como acabado final.



## Hoja Membretada

### Medidas

Se mantiene la medida tradicional de hoja 8.5" x 11"

### Material

Se recomienda Bond especial o Papel Bond de mínimo 30 libras.



